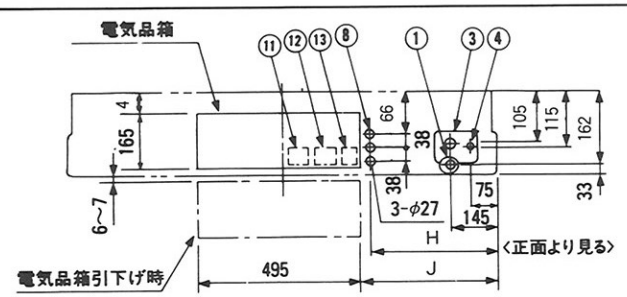

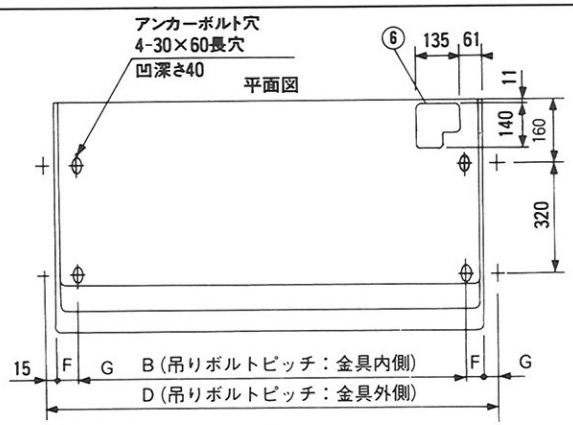

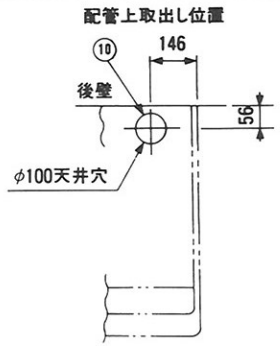

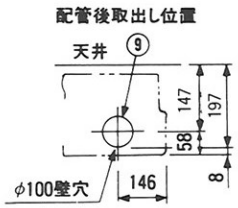

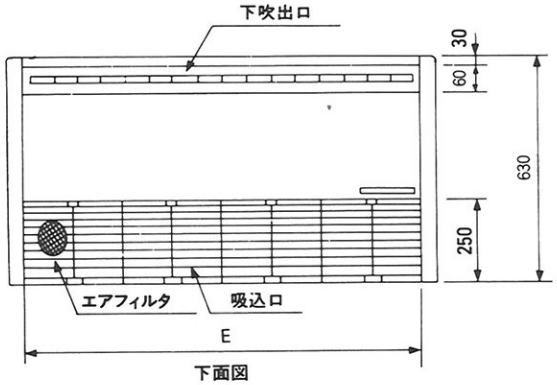

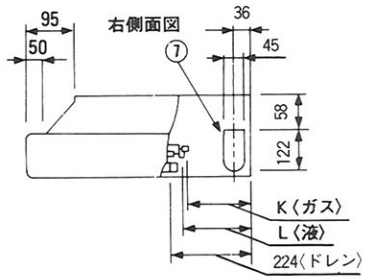

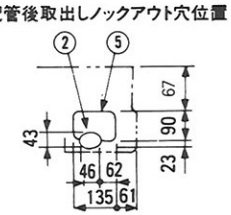

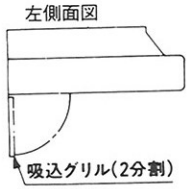

注意事項

1. 天井の隅に廻り縁がある場合は，その寸法を考慮して据付してください。
2. ドレン配管はPVC管VP20を使用してください。
3. アンカーボルトはM10または，W3/8ネジを使用してください。

⑴ドレン配管接続口(内径φ26)
⑵ドレン配管後取出用ノックアウト穴
⑶冷媒配管フレア接続〈ガス〉
⑷冷媒配管フレア接続〈液〉
⑸冷媒配管後取出し用ノックアウト穴
⑹ 〃 上取出し用ノックアウト穴
⑺冷媒ドレン配管右取出し用ノックアウト穴
⑻電線取出し用ノックアウト穴
⑼配管取出し用壁穴
⑽冷媒配管取出し用天井穴
⑾アドレス設定基板
⑿電源用端子台
⒀リモコン・伝送線用端子台

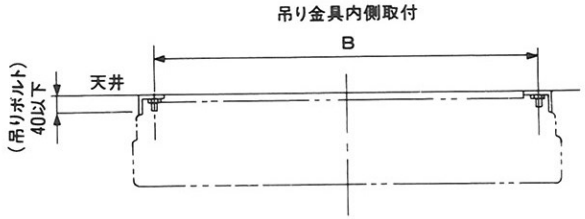

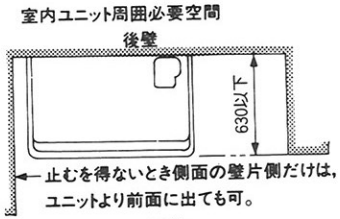

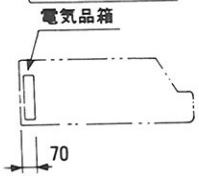

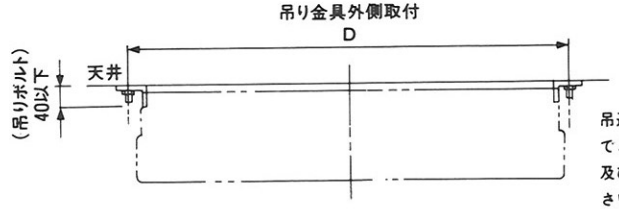

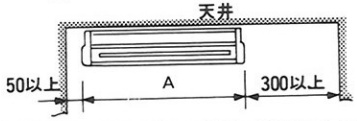

吊込時の作業性と安全性を考慮して片側の側面と壁との間は，できるだけ開けてください。配管，配線，メンテナンスは下面及び右側面となっておりますので上記スペースを確保してください。

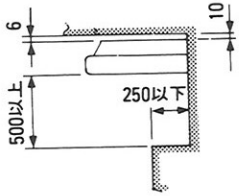

変化寸法

形名	A	B	C	D	E	F	G	H	J	K	L	冷媒配管 ガス管	冷媒配管 液管
YES40T-A	980	865	960	1010	890	57.5	15	380	421	157	163	φ15.88	φ9.52
YE63・71T-A	1280	1163	1260	1310	1190	58.5	15	383	424				

第3角法	単位	尺度	作成日付	YE40・63・71T-A
	mm	NTS	94.2	天吊形室内ユニット外形図
ヤマハ発動機株式会社				D-E40TA03