


定期点検箇所




A. エンジン本体の点検

- 運転状態の点検
エンジンのかかり具合、エンジン音、排気の状態などに異常がないかチェックします。
- バルブクリアランスの点検
吸排気バルブのクリアランスが適正かどうかを点検し、異常があれば調整します。
- タイミングベルトおよび張りの点検
タイミングベルト各部を点検し、異常のないことを確認します。




B. エンジン潤滑系の点検

エンジンオイルはヤマハGHP純正オイルを使用してください。異なった種類のオイルを使用するとエンジンを損傷することがあります。





C. エンジン燃料系の点検

- ガス配管系の点検
ガス配管系の取付状態やガス漏れをチェックします。ミキサの取付、スロットルモータの作動状態をチェックします。



D. 熱交換器の点検

- 排気熱交換器の点検
排気ガス熱交換器の取付状態、排気ガスや水漏れの有無をチェックします。
- 冷却水系の点検
ラジエタの冷却水量や冷却水循環系ホース類の状態をチェックします。
- 熱交換フィンの点検
フィンの状態を点検し、修正します。またフィンの目詰まりの有無を点検し、目詰まりのある場合にはフィンクリーナーブラシまたは洗剤で洗浄します。(別途料金)



E. 圧縮機の点検

- 圧縮機本体の点検
本体にオイルや冷媒の漏れがないか確認します。
- 冷媒配管の点検
フレア部の締付状態や溶接部に亀裂等がないかを確認します。
- ベルトの点検
コンプレッサベルトの亀裂や損傷、異常摩耗のチェックやベルトのたわみ量を調整します。


F. 電気装置の点検

- イグニッションコイルの点検
イグニッションコイルの取付、ワイヤーハーネス類やプラグキャップの接続状態などを点検します。
- スタータモータの点検
スタータモータの作動および異音をチェックします。
- リモコンの点検
リモコンが正常に機能するかどうかチェックします。
- コントローラの点検
コネクタ端子の接続状態とシステムコントローラ基板のLEDが通常時に連続点滅していることを確認します。



G. その他の点検

- ファンモータの取付
ファンモータの取付状態や配線の状態、ファンの損傷や取付状態、また運転音に異常がないかチェックします。
- エンジンルームの点検
換気ファンの作動、吸排気状態をチェックします。
- 冷却水ポンプの点検
ポンプや吸入口および吐出口ホースの取付状態および作動音に異常がないかチェックします。
- 外観の点検
室外ユニットの外観、騒音、振動および脚部取付状態をチェックします。



オプション点検 (別途料金となります)

- 室内機・室外機のクリーニング
通常室内機のフィルターはお客様ご自身による定期的な清掃をお願いしておりますが、長期間のご使用により室内機内部の熱交換器や室外機の熱交換器に汚れがたまりエアコンから悪臭がしたり、性能が落ちたりします。こういった症状を防ぐためにクリーニングの実施をおすすめします。

効き目抜群
オプション点検の
洗浄効果!

- エアコンの効きがよくなります。
- カビ・ダニを落としてクリーンに。
- 悪臭がなくなります。

定期点検はエンジン・熱交換器・圧縮器等、外からは見えない部分に目を光らせて行っています。

