



YPJ-MT Pro 30th ANNIVERSARY



High performance e-MTB

YPJ-MT Pro

30th ANNIVERSARY

特別仕様車：限定30台

※写真は海外で撮影したもので、仕様が国内とは一部異なります。



※写真は海外で撮影したもので、一部合成したイメージです。仕様が国内とは一部異なります。

その感動を、特別な1台で。

ハイポリッシュシルバーにブルーのアクセントを取り入れた独創的な限定カラーと、30周年記念エンブレムを施した、唯一無二のYPJ-MT Pro。

エキサイティングな時間とともに、
まだ見たことのない、新たなフィールドへ

YPJ-MT Pro 30th ANNIVERSARY

特別仕様車：限定30台 限定カラー：Factory Silver

〈応募期間〉2023年6月1日～6月30日

※抽選で30名の方に販売します。応募受付はお近くのYPJ Pro Shopにて承ります。
※当選発表は、ご応募されたYPJ Pro Shopからご当選者様への連絡をもって代えさせていただきます。



Yamaha Design and Technology



※写真はプロフェッショナルライダーによる海外のクローズドエリアでの走行を撮影したものです。仕様が国内とは一部異なります。



モーターサイクルメーカーならではの独創性 ヤマハDual Twin® フレーム

モーターサイクルで実績のあるダブルクレドルフレームにインスパイアされたヤマハDual Twin®フレームは、2本のトップチューブと2本のダウンチューブにより構成され、ひとときわ个性化的なエクステリアデザインを織りなす。トップチューブを2分割しリヤサスペンションを横置きレイアウトとすることで、スタンドオーバーハイトを低く抑え、低重心化や優れた足着き性に寄与している。また、モーターサイクルメーカーならではの技術力と経験を活かし、適正なフレーム剛性を確保。ハードな路面でも優れた走行安定性と旋回性能を発揮。

マウンテンを楽しむ尽くすために

13.1Ah※1大容量バッテリー

アシストパワーと走行距離に貢献する大容量バッテリー(36V-13.1Ah/3.0kg)を搭載し、ロングライドを楽しめる。

充電



※写真は旧モデルのものとなります。

バッテリーに専用充電器をつないで家庭用100Vコンセントで充電可能。充電時間※:約3.5時間 ※充電時間は、バッテリー残量がほぼ無い状態から満充電までの時間を指します。

※1:JIS C 8711によるとTyp.容量13.1Ahのバッテリーは定格容量13.4Ahとなる。

※2:1充電あたりの走行距離は、道路状況、走行モード、走り方、気温、車載重量などによって変わります。詳しくは最終ページをご覧ください。

1充電あたりの走行距離 ※2

EXPW エクストラパワーモード	73km
HIGH ハイモード	78km
STD スタンダードモード	95km
ECO エコモード	132km
+ECO プラスエコモード	196km
A: オートマッチアシストモード	88km

別売りアクセサリ

バッテリー(36V-13.1Ah ※1)

品番: X1W-82110-00

メーカー希望小売価格
82,500円(消費税10%含む)

※写真は試作品のため一部細部が異なります。

充電器

品番: X1W-8210C-00

メーカー希望小売価格
18,150円(消費税10%含む)

●アクセサリのお問い合わせは最終ページをご覧ください。



ミニマリストデザインのLEDインジゲーター&スイッチ搭載 ディスプレイEX

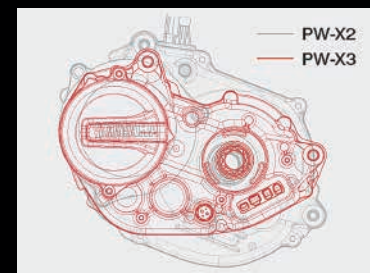
直感的に走行モードとバッテリー残量が確認できるLEDインジゲーター表示。スイッチは、より扱いやすいコンパクトサイズで走行中でもスムーズに走行モードの切り替えが可能。Bluetoothまたは、ANT+を通してお好みのサードパーティーのサイクルコンピューターとの接続が可能で、給電機能のついたUSBポートも備えている。

ヤマハオフロードカテゴリーの
フラッグシップドライブユニット

PW-X3

ヤマハ最小サイズ、最軽量※1のフラッグシップドライブユニット「PW-X3」を採用。軽量コンパクト化を果たしながらも、従来モデル※2より高トルク化を実現し、よりハードな路面でのアシスト性能が向上。幅広いケイデンス範囲でのパワーアシストと優れたオフロードパフォーマンスを実現。

※1:2023年5月現在 ※2:PW-X2ドライブユニット比較



PW-X3

ドライブユニット:センターモーター

重量:2.75kg

定格出力:250W

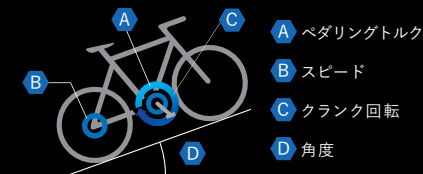
最大トルク:85Nm

最大アシスト速度:24km/h

PW-X3は、PW-X2と比べ約20%小型化、約10%軽量化を実現。

クワッドセンサーシステム

スピード、クランク回転、ペダリングトルク、角度の4つのセンサーから得た情報を瞬時に演算し、ライディングコンディションを正確に把握。トレイルライドからレースまで、常にライダーが求める適切なアシストパワーを提供する。



アシストモード

トレイルライドから険しいアップヒルまで、あらゆる用途で最適なアシストを提供する5つのアシストモードを用意。

オートマッチアシストモードを搭載。状況に応じてHIGH/STD/ECOの3モードから自動選択することで、平坦路ではアシストを抑え、急な坂道ではパワーを高めるなど、ライダーの心を読んでいるかのようなきめ細かなアシストフィーリングを提供。

アシストパワーイメージ

強



弱

アシストオフ

A: オートマッチアシストモード



※写真はプロフェッショナルライダーによる海外のクローズドエリアでの走行を撮影したものです。仕様が国内とは一部異なります。



1 油圧式ディスクブレーキ

MAGURA MT-5

MAGURA製の4ピストンテクノロジーを採用した油圧ディスクブレーキ。急減速から細かなスピードコントロールまで、強力が安定した制動力を発揮し、コントロール性の高さも備えている。φ203mm大径ローターを前後に採用。

2 ドロッパーシートポスト

TranzX JD

ハンドルバーに取り付けたレバーを操作するだけで、乗車したままシート高の調整が可能(S:125mm、M:150mm、L:170mm)。

3 フロントフォーク

ROCKSHOX LYRIK SELECT

LYRIK SELECTを採用。フロントの剛性感がアップし、より安定したハンドリングを可能に。(160mmストローク)

4 ギアクランク

PRAXIS ALLOY eCRANKS

軽さとペダリング効率のバランスを最適化したe-Bike専用クランクを採用(クランクアーム長:165mm)。

5 リヤディレイラー

Deore XT 12s

荒れた路面でも安定したチェーン駆動、スムーズなシフトチェンジを実現し、優れた耐摩耗性を実現。外装12速のギア比は10-51Tのワイドレシオ設定で、さまざまなオフロード走行のシチュエーションに対応する。

6 悪路でも高い操作性を発揮するワイドハンドルバー

ワイドハンドルバーは、オフロード走行時に優れた操縦性と操作性を発揮する幅:790mm※×Rise:30mm。操作性に配慮して各種スイッチやレバーを配置している。

※グリップエンド含む長さです。※歩道を走行することはできません。

7 タイヤ [27.5×2.6]

フロント:MAXXIS MINION DHF リヤ:MAXXIS REKON

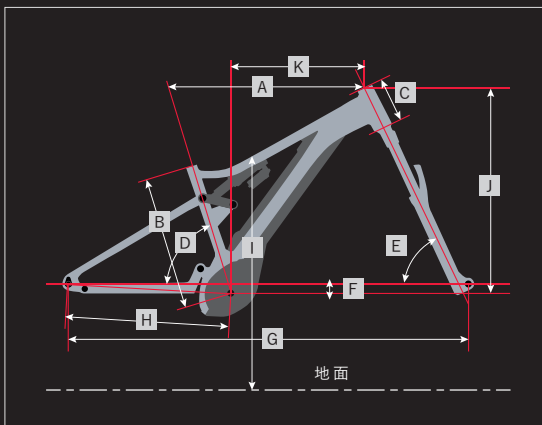
アグレッシブなトレッド&ノブデザインにより、転がりの軽さと高いトラクション&ブレーキ性能、そして正確なハンドリングをもたらす。軽さとグリップ感のバランスに優れたタイヤは、直進安定性と正確なハンドリングの両立を兼ね備える。

YPJ-MT Pro 30th ANNIVERSARY 2023年7月31日発売

メーカー希望小売価格 759,000円〔消費税10%含む〕(本体価格 690,000円)

- 本体価格はバッテリー、専用充電器を含む車両価格です。
- 価格は参考価格です。メーカー希望小売価格は消費税率10%に基づく価格です。詳しくは YPJ Pro Shop お問い合わせください。

仕様諸元表		YPJ-MT Pro 30th ANNIVERSARY		
		L size	M size	S size
機種名		PE65MTL	PE65MTM	PE65MTS
サイズ	全長 (mm)	1,975	1,925	1,880
	全幅 (mm)	790	790	790
	サドル高 (mm)	840~1,110	830~1,090	820~1,040
車両重量		23.7kg	23.5kg	23.3kg
ドライブユニット	電動機械式 / 搭載ドライブユニット	ブラシレスDC式 / PW-X3		
	電動機定格出力	250W		
LEDインジゲーター&スイッチ		ディスプレイEX		
1充電あたりの走行距離 ※1	エクストラパワーモード	73km		
	ハイモード	78km		
	スタンダードモード	95km		
	エコモード	132km		
	プラスエコモード	196km		
オートマチックアシストモード	容量	36V-13.1Ah ※2		
	充電時間 ※3	約3.5時間		
主な自転車仕様	フレーム	ヤマハDual Twin® フレーム(アルミ製)		
	フォーク(フロントサスペンション)	ROCKSHOX LYRIK SELECT 160mm		
	リヤサスペンション	ROCKSHOX Super Deluxe Select+ 150mm		
	タイヤ	MAXXIS 27.5×2.6		
	ハブタイプ	スルーアクスル		
	シフター	SHIMANO DEORE XT		
	リヤディレイラー	SHIMANO DEORE XT		
	フロントチェーンリング	1速 36T		
	カセットスプロケット	12速10T-51T		
	ブレーキ(前)	MAGURA MT-5		
	ブレーキ(後)	MAGURA MT-5		



フレームジオメトリ		YPJ-MT Pro 30th ANNIVERSARY		
		L size	M size	S size
適応身長目安		身長・体形等により異なります。必ずYPJ Pro Shopにてご相談ください。		
A	TOP TUBE (mm)	666	619	572
B	SEAT TUBE (mm)	415	405	395
C	HEAD TUBE (mm)	125	120	110
D	SEAT ANGLE (度)	70.3	70.3	70.3
E	HEAD ANGLE (度)	66.3	66.3	66.3
F	BB DROP (mm)	22	22	22
G	WHEEL BASE (mm)	1,254	1,206	1,158
H	REAR CENTER (mm)	464	464	464
I	STAND OVER HEIGHT ※4 (mm)	759	751	741
J	STACK HEIGHT (mm)	629	625	616
K	REACH (mm)	482	437	393



Factory Silver

お近くの販売店や試乗店を検索できます。

YPJ 取扱店

www2.yamaha-motor.co.jp/Locator/Pas-Map/



別売アクセサリー

ワイズギアのホームページをご覧ください。

株式会社ワイズギア 〒437-0061 静岡県袋井市久能 3001-8
 0570-050814
 受付時間 月～金曜(祝日、弊社所定の休日を除く) 9:30～12:00 13:00～17:00
 ◎一般の固定電話の場合、全国一律市内通話料でご利用いただけます。
 ◎IP電話や電話機の設定によってはご利用いただけません。

当社製品の取り扱い・その他ご不明点は、お近くのYPJ Pro Shopまたは下記へお問い合わせください。

ヤマハ発動機株式会社 カスタマー コミュニケーション センター
 〒438-8501 静岡県磐田市新貝 2500 ☎ 0120-090-819
 受付時間 月曜～金曜(祝日、弊社所定の休日等を除く) 9:00～12:00 13:00～17:00

※1:1充電あたりの走行距離は、自転車協会電動アシスト自転車安全基準に規定された「標準パターン」をバッテリー満充電からアシスト停止まで走行したときの走行距離の当社測定値。「標準パターン」の測定条件:バッテリー新品、常温15～25°C、車載重量(乗員および荷物を合計した重量)65kg、平滑乾燥路面、無風、無点灯状態、製造業者指定のタイヤ空気圧で、平坦路(1km)、勾配4度の上り坂(1km)、平坦路(1km)、勾配4度の下り坂(1km)を含む全長4kmの標準走行路を設定し、平坦路「変速機12速」15km/h、上り坂「変速機7速」10km/h、下り坂「変速機12速」20km/hで走行し、1kmごとに一旦停止。 ※2:容量は、Typ.容量(代表容量)として、当社が従来より使用している方法で測定したバッテリー容量であり、標準パターンで走行した場合に使用できるバッテリー容量の平均値。JIS C 8711によるとTyp.容量13.1Ahのバッテリーは定格容量13.4Ahとなる。 ※3:フル充電に記載されている時間は、バッテリー残量がほぼ無い状態から、満充電までの時間を指します。環境や条件によって充電時間が異なる場合があります。 ※4:地面までの垂直距離です。

※製品・部品の納期や在庫に関しましては、販売店へご確認ください。※修理に関して、メーカー直接の修理窓口はございません。修理のご相談(価格や納期など)は、購入店、またはお近くのYPJ Pro Shopにご相談ください。

※本仕様は予告なく変更することがあります。※仕様変更などにより、写真や内容が一部実車と異なる場合があります。※車体色は撮影条件、モニターなどにより実際の色と異なる場合があります。※商品は予告なく価格変更、販売を終了させていただく場合があります。

2023年5月現在

保証期間について

安心・充実の長期保証 長い期間、より快適にご使用いただける安心保証

電動アシスト自転車にとって、とても重要な構成部品であるバッテリー、ドライブユニット、フレーム、サスペンションは右図の期間保証します。

ドライブユニット	バッテリー	フレーム	サスペンション
3年※1	2年※2	3年	1年

その他部品
1年※3



※1:ドライブユニット内の構成部品の修理が対象となります。 ※2:使用年数2年以内でかつ総充電回数700回以下で初期容量の50%未満となったもの。 ※3:消耗部品および油脂類を除く。 ※詳しくは製品の保証書をご覧ください。

盗難保険について [3年間の盗難保険]

加入無料の安心システム

お買い上げ後、万一、3年以内に盗難にあわれても

2年以内なら本体価格の30%のご負担
3年目なら本体価格の50%のご負担

上記のご負担額で同型車の新車をお求めいただけます。

※保険期間中、同型車のメーカー希望小売価格が上昇した場合、差額をご負担いただくこととなります。 ※部品のみの盗難の場合や、別売部品は対象外となります。 ※盗難保険が適用されない場合もあります。詳しくは YPJ Pro Shop までお問い合わせください。

ネット登録または専用ハガキでカンタン手続き



ヤマハ発動機販売株式会社
 〒144-0035 東京都大田区南蒲田2-16-2
 テクノポート大樹生命ビル3階