

T9H

- ハイリード:リード30
- 原点反モータ側選択可能:リード20・30

※ 1050mmを超えるストロークは特注対応となりますので、納期は別途ご相談ください。

■注文型式

T9H

ロボット本体	リード指定 30:30mm 20:20mm 10:10mm 5:5mm	ブレーキ ^{※1} 無記入:ブレーキなし BK:ブレーキ付き	原点位置変更 なし:標準 反:反モータ側 ^{※2}	クリス指定 なし:標準 GC:クリス	ストローク リード20・10・5: 150~1050 (30mmピッチ) リード30: 150~1250 (50mmピッチ)	ケーブル長 ^{※3} 3L:3.5m 5L:5m 10L:10m 3K/5K/10K (耐屈曲)
--------	---	---	--	--------------------------	--	--

- ※1. リード30mmの場合はブレーキ付き仕様(垂直仕様)を選択できません。
- ※2. リード10mm・リード5mmの場合は、原点を反モータ側に変更することはできません。
- ※3. 標準ロボットケーブルは固定用ケーブルです(3L/5L/10L)。耐屈曲ケーブルの選択も可能です。
詳細についてはP.596~のロボットケーブル一覧をご覧ください。
- ※4. DINレールについてはP.500をご参照ください。
- ※5. ゲートウェイ機能を使用する場合に選択してください。詳細についてはP.62をご参照ください。

TSX

ポジション ^{※4} TS-X	ドライバ: 電源電圧/モータ容量 110:100V/200W 210:200V/200W	回生装置 無記入:なし R:RG1付き	TSモニタ 無記入:なし L:LCD付き	入出力 NP:NPN PN:PNP CC:CC-Link DN:DeviceNet™ EP:EtherNet/IP™ PT:PROFINET GW:IOボードなし ^{※5}	バッテリー B:有り(アプソ) N:なし(インクリ)
-----------------------------	---	---------------------------	----------------------------	--	----------------------------------

SR1-X

コントローラ	10	ドライバ:モータ容量 10:200W	CE対応 無記入:標準 E:CE仕様	回生装置 無記入:なし R:RG1付き	入出力 N:NPN P:PNP CC:CC-Link DN:DeviceNet™ EP:PROFINET PB:PROFIBUS	バッテリー B:有り(アプソ) N:なし(インクリ)
--------	----	-----------------------	--------------------------	---------------------------	--	----------------------------------

RDV-X

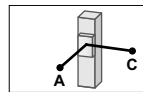
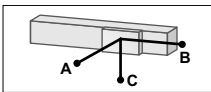
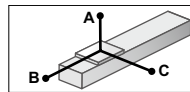
ロボットドライバ	2	10	電源電圧 2:AC200V	ドライバ:モータ容量 10:200W以下	RBR1	回生装置
----------	---	----	------------------	-------------------------	------	------

■基本仕様

モーター出力 AC	200 W
繰り返し位置決め精度 ^{※1}	±0.01 mm
減速機構	ボールネジφ15
ボールネジリード	30 mm 20 mm 10 mm 5 mm
最高速度 ^{※2}	1800 mm/sec 1200 mm/sec 600 mm/sec 300 mm/sec
最大可搬質量	水平使用時 25 kg 40 kg 80 kg 100 kg 垂直使用時 — 8 kg 20 kg 30 kg
定格推力	113 N 170 N 341 N 683 N
ストローク	150 mm ~ 1250 mm ^{※3} (50 mmピッチ)
全長	水平使用時 ストローク+273 mm 垂直使用時 ストローク+303 mm
本体断面最大外形	W94 mm × H98 mm
ケーブル長	標準:3.5 m / オプション:5 m, 10 m
リニアガイド形式	4列サーキュラーアーク×1レール
位置検出器	レゾルバ ^{※4}
分解能	16384 パルス/回転

- ※1. 片振りでの繰り返し位置決め精度。
- ※2. ストロークが700mmを超えるとき、動作領域によってはボールネジの共振が発生する場合があります(危険速度)。その時は図面下部の表に示す最高速度を目安としてプログラム上で速度を下げる調整をしてください。
- ※3. 1050mmを超えるストロークはハイリード(リード30)のみの対応となります。(特注対応)
- ※4. 位置検出器(レゾルバ)は、インクリ仕様、アプソ仕様共通です。コントローラ側にバックアップ機能がある場合はアプソ仕様となります。

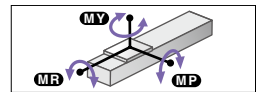
■許容オーバーハング量[※]



リード	質量	水平使用時 (単位:mm)			壁面取付使用時 (単位:mm)			垂直使用時 (単位:mm)		
		A	B	C	A	B	C	A	B	C
10	10kg	415	286	183	140	120	323	4	515	515
	20kg	270	105	93	41	0	123	6	334	334
20	10kg	667	244	225	170	128	549	8	244	244
	20kg	330	112	107	46	0	182	10	217	217
30	10kg	162	42	47	0	0	0	15	133	133
	20kg	392	75	81	52	0	335	20	90	90
50	10kg	297	40	44	24	0	235	15	135	135
	20kg	265	21	24	0	0	108	20	92	92
60	10kg	477	22	37	54	0	710	30	95	95
	20kg	412	22	25	25	0	505	5	49	49
100	10kg	362	16	18	0	0	355			
	20kg									

※ ガイド寿命10,000km時のスライダ上面センターより搬送重心までの距離です。

■静的許容モーメント



モーメント	MY	MP	MR
許容値	86	133	117

■適用コントローラ

コントローラ	運転方法
SR1-X10 [※] RCX221/222 RCX240/340	プログラム/ ポイントトレース/ リモートコマンド/ オンライン命令
TS-X110 [※] TS-X210 [※]	ポイントトレース/ リモートコマンド
RDV-X210-RBR1	パルス列

※ 垂直使用時は回生装置が必要になります。

T9H



- 注1. 両端からのメカストップによる停止位置です。
- 注2. ハイリード(リード30)の場合、181.5±4になります。
- 注3. ハイリード(リード30)の場合、94±4になります。
- 注4. ハイリード(リード30)の場合、41.5±1になります。
- 注5. 本体取付の際、φ11ザグリ穴にワッシャ等のご使用はできません。
- 注6. モーターケーブルの最小曲げ半径はR50です。
- 注7. ブレーキなしの質量です。ブレーキ付きはブレーキなしの本体質量表中の値より0.5kg重くなります。

有効ストローク	150	200	250	300	350	400	450	500	550	600	650	700	750	800	850	900	950	1000	1050	1100 ^{※9}	1150 ^{※9}	1200 ^{※9}	1250 ^{※9}
L	423	473	523	573	623	673	723	773	823	873	923	973	1023	1073	1123	1173	1223	1273	1323	1373	1423	1473	1523
A	64	54	44	94	84	74	64	54	44	94	84	74	64	54	44	94	84	74	64	54	44	94	84
N	4	5	6	7	8	9	10	11	11	12	13	14	15	16	16	17	18	19	20	21	21	21	22
本体質量(kg) ^{※7}	5.8	6.2	6.5	6.9	7.3	7.7	8.0	8.4	8.8	9.1	9.5	9.9	10.2	10.6	11.0	11.4	11.7	12.1	12.5	12.9	13.3	13.7	14.1
最高速度 ^{※8} (mm/sec)	リード30	1800										1440	1170	900	810								
	リード20	1200										960	780	600	540								
	リード10	600										480	390	300	270								
	リード5	300										240	195	150	135								
速度設定											80%	65%	50%	45%									

- 注8. ストロークが700mmを超えるとき、動作領域によってはボールネジの共振が発生する場合があります(危険速度)。その時は上記の表に示す最高速度を目安としてプログラム上で速度を下げる調整をしてください。
- 注9. 1050mmを超えるストロークは特注対応となります。速度設定については弊社までお問い合わせください。