# YK500TW

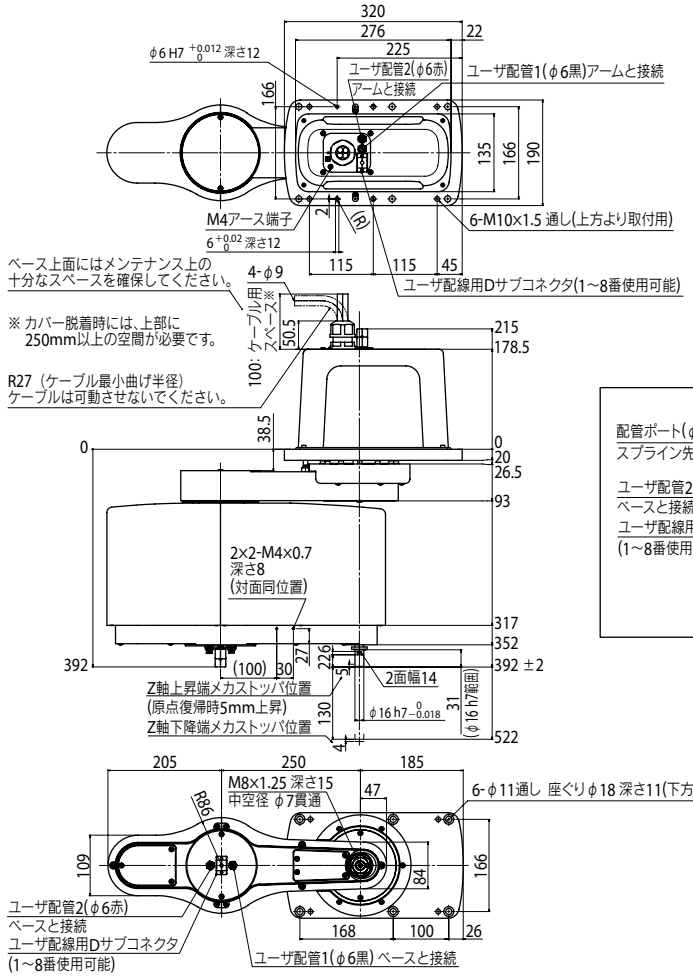
320
276
22
225
φ6 H7 +0.012 0 深さ12
ユーザ配管2(φ6赤)
アームと接続
ユーザ配管1(φ6黒)アームと接続
166
135
166
190
M4アース端子
6 +0.02 0 深さ12
2
(R)
6-M10×1.5 通し(上方より取付用)
115
115
45
ユーザ配線用Dサブコネクタ(1～8番使用可能)
ベース上面にはメンテナンス上の
十分なスペースを確保してください。
4-φ9
ケーブル用スペース※
100:
50.5
※ カバー脱着時には、上部に
250mm以上の空間が必要です。
R27（ケーブル最小曲げ半径）
ケーブルは可動させないでください。
215
178.5
38.5
0
0
20
26.5
93
2×2-M4×0.7
深さ8
(対面同位置)
317
352
392
(100)
30
27
226
5
2面幅14
392 ±2
Z軸上昇端メカストッパ位置
(原点復帰時5mm上昇)
Z軸下降端メカストッパ位置
130
φ16 h7 0 −0.018
31
(φ16 h7範囲)
4
522
205
250
185
M8×1.25 深さ15
中空径 φ7貫通
47
6-φ11通し 座ぐりφ18 深さ11(下方より取付用)
R86
109
84
166
ユーザ配管2(φ6赤)
ベースと接続
ユーザ配線用Dサブコネクタ
(1～8番使用可能)
168
100
26
ユーザ配管1(φ6黒) ベースと接続

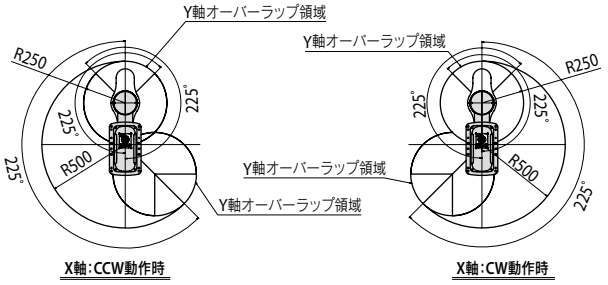
Y軸オーバーラップ領域
R250
225°
225°
R500
225°
Y軸オーバーラップ領域
Y軸オーバーラップ領域
X軸:CCW動作時
Y軸オーバーラップ領域
R250
225°
225°
R500
225°
X軸:CW動作時

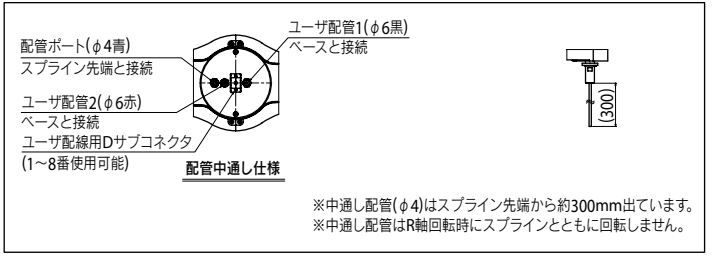
配管ポート(φ4青)
スプライン先端と接続
ユーザ配管2(φ6赤)
ベースと接続
ユーザ配線用Dサブコネクタ
(1～8番使用可能)
ユーザ配管1(φ6黒)
ベースと接続
配管中通し仕様
(300)
※中通し配管(φ4)はスプライン先端から約300mm出ています。
※中通し配管はR軸回転時にスプラインとともに回転しません。