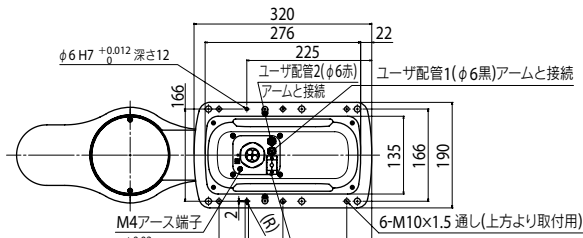


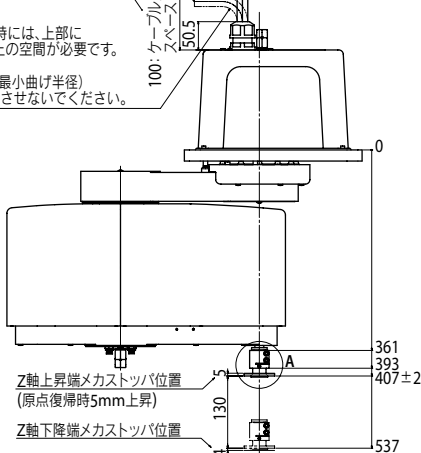
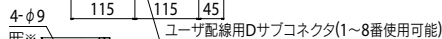
YK500TW ツールフランジ取付仕様



ベース上面にはメンテナンス上の十分なスペースを確保してください。

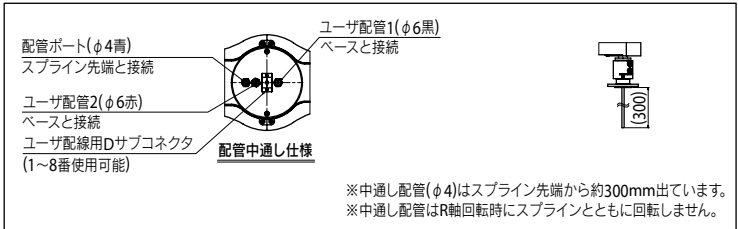
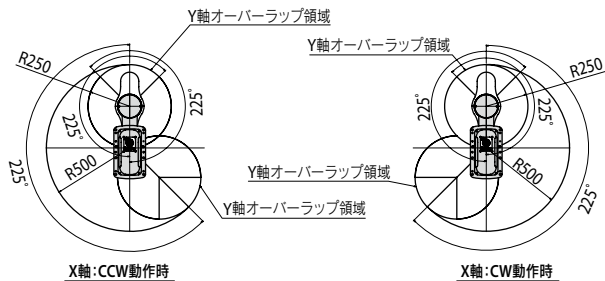
※カバー脱着時には、上部に250mm以上の空間が必要です。

R27 (ケーブル最小曲げ半径) ケーブルは可動させないでください。

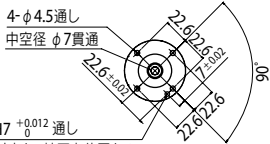
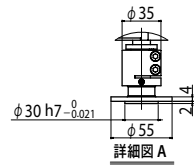


ユーザ配管2(φ6赤) ベースと接続
ユーザ配線用Dサブコネクタ (1~8番使用可能)

ユーザ配管1(φ6黒) ベースと接続



※中通し配管(φ4)はスプライン先端から約300mm出ています。
※中通し配管はR軸回転時にスプラインとともに回転しません。



φ4 H7 ^{+0.012}/₀ 通し
※取付穴とR軸原点位置との位相関係はありません。

ツールフランジ部詳細