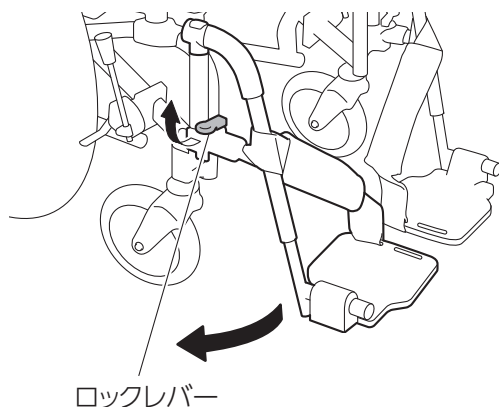


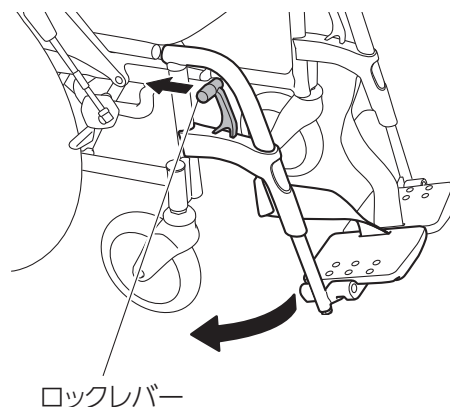
開きかた・戻しかた

- 1 ロックレバーを矢印方向に引きながら、フットレグサポートを外側に回転させます。

Pタイプ



Sタイプ



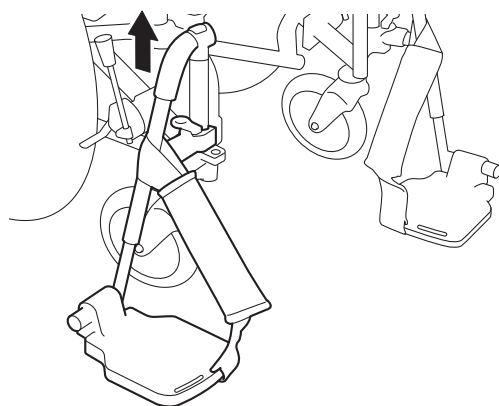
- 2 フットレグサポートを元の位置まで戻すと、「カチッ」と音がしてロックされます。

- 3 フットレグサポートを左右に揺らして、確実にロックされていることを確認してください。

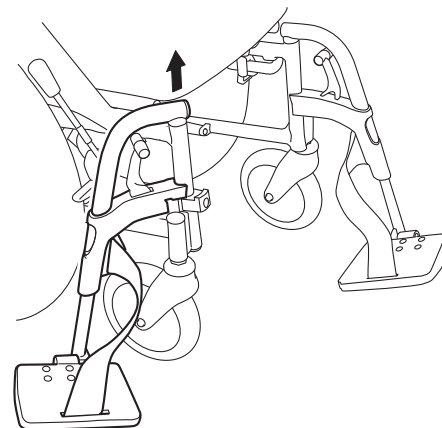
取り外しかた・戻しかた

- 1 フットレグサポートを外側に開いてから、上に引き抜きます。

Pタイプ



Sタイプ



- 2 戻すときは、フットレグサポートを外側に開いた向きで差し込んで、元の位置に戻します。

- 3 元の位置まで戻すと、「カチッ」と音がしてロックされます。

- 4 フットレグサポートを左右に揺らして、確実にロックされていることを確認してください。